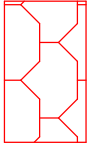
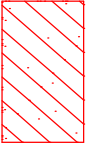



LEGENDA NOVÝCH KONSTRUKCÍ


- 

Plechová střešní krytina z Pz plechu, žárově zinkovaný plech
opatřený povrchovou úpravou polyesterat 25 µm hnědá RAL
8017
- 

Hydroizolační střešní krytina na bázi měkčeného
polyvinylchloridu (PVC-P) s nosnou výtlužnou vložkou z polyesterové
mřížkové tkaniny pro mechanické kotvení.


SKLADBA STŘECHY


- 

–Plechová střešní krytina – hnědá taškový vzor
–Latování 60/40 mm
–Kontratlatě 60/40 mm
–Dílní folie např. WM 200
–Dřevěný základ z prken
–Dřevěný vazník
–Asfaltový pás 2x
–Spádová betonová mazanina
–Nosná k–ce stropu
–Vápenná omítka
- 

–Hydroizolační střešní krytina PVC-P 1,5mm
–Separoční geotextilie 200g/m²
–Parotěsná vrstva z asfaltového pásu 4,2 mm
–Spádová betonová vrstva
–Nosná k–ce stropu
–Vápenná omítka

SKLADBA STŘECHY

- 

–Hydroizolační střešní krytina PVC-P 1,5mm
–Separoční geotextilie 200g/m²
–Parotěsná vrstva z asfaltového pásu 4,2 mm
–Spádová betonová vrstva
–Nosná k–ce stropu
–Vápenná omítka
- 

–Hydroizolační střešní krytina PVC-P 1,5mm
–Separoční geotextilie 200g/m²
–Parotěsná vrstva z asfaltového pásu 4,2 mm
–Spádová betonová vrstva
–Nosná k–ce stropu
–Vápenná omítka

Výpis klempířských prvků	
OZN	ROZMĚRY [mm]
K01	Plechová střešní krytina šablona
K02	OPF 150 Okapní plech pod říli
K03	Okapnice OP 170
K04	Podokapní žlab d=160mm, RŠ= 330mm vč. hoku, odboček a rohu
K05	Podokapní žlab d=200mm, RŠ= 400mm vč. hoku, odboček a rohu
K06	Žlabový kolík konický d=100mm, d=125mm
K07	Oplechování zdí OZ 313
K08	Oplechování atik
K09	Oplechování atik
K10	Stěnový pásek + krycí lišta
K11	Koutová lišta vnitřní
K12	Koutová lišta vnější
K13	Svislá sondační vpust s integrovanou PVC manžetou
K14	Okapní svod d=100mm, RŠ= 330mm
K15	Okapní svod d=125mm, RŠ= 400mm

Stupeň projektové dokumentace:		Datum
DOKUMENTACE PRO PROVEDENÍ STAVBY		Září 2020
Autorizovaný projektant		Č. zakázky
Ing. Vladimír Hofelka		Bohumil Vojtíšek
Investor stavby:		Měřítko
STATUTARNÍ MĚSTO FRYŠEK MÍSTEK		1:100
Místo stavby:		Č. výkresu
Nové Dvory – Podhůří 3515, Frydek–Místek		
Název zakázky:		
Č.P.3515 NOVÉ DVORY – PODHŮŘÍ		
OPRAVA STŘEŠNÍHO PLÁŠTĚ		
D.1.1-06		
Výkres:		Paré č.
PŮDORYS STŘECHY – NOVÝ STAV		